



ADEZZ

DESIGN TO GROW

Watertafels

Watertafels

De ledverlichting maakt de watertafel tot een ware attractie. Om de sfeer in de tuin nog meer te verhogen zijn er fonteintjes toegevoegd. De verlichting en de fonteintjes zijn los van elkaar te schakelen.

GEbruik IN DE WINTER

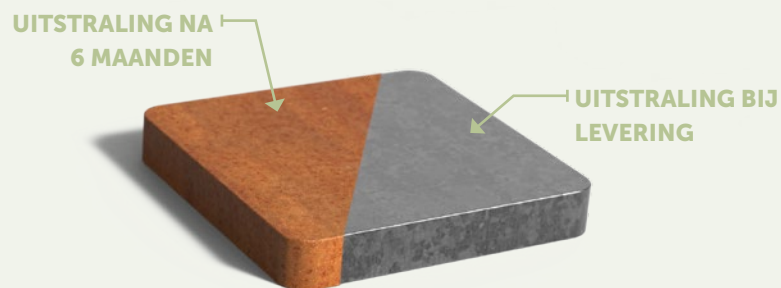
- Bij vorst altijd de stekker uit het stopcontact halen.
- De waterstand laten zakken tot zeker 10 cm onder de rand.
- Een vorstvrijhouder is aan te bevelen (te koop bij iedere tuincentrum of bouwmarkt).
- Pomp kan in het water blijven als aan bovenstaande voorwaarden is voldaan. Je uiteraard ook de pomp uit het water halen en op een vorstvrije plek onder water laten overwinteren.



OPTIE MAATWERK



Materiaal cortenstaal



Onze watertafels zijn een unieke decoratie in tuinen. Het water maakt de tuin extra sfeer en dynamisch. De watertafel van cortenstaal past perfect tussen al het groen. Al onze watertafels zijn standaard voorzien van een pomp en fonteinen met ledverlichting. Ook in het donker optimaal genieten dus!

De kleur van cortenstaal is oranjebruin en geeft de watertafel een warme en krachtige uitstraling. Het vormt zich door een natuurlijke roest laag. Een andere naam voor cortenstaal is weervast staal: weersomstandigheden hebben namelijk positieve invloed op het materiaal.

Cortenstaal is een metaallegering bestaande uit ijzer, waaraan koper, fosfor, silicium, nikkel en chroom zijn toegevoegd. Bij blootstelling aan de buitenlucht wordt het materiaal bedekt met een beschermende roestlaag. Deze natuurlijke roestlaag vormt de bescherming tegen verdere corrosie. Hierdoor hebben de watertafels een lange levensduur.

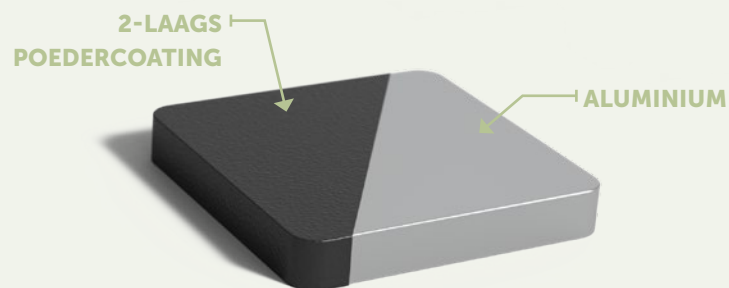
SPECIFICATIES

- 5 jaar garantie (pompen 2 jaar garantie – LED verlichting 1 jaar garantie).
- Maatwerk is mogelijk.
- Cortenstaal watertafels zijn slijtvast, weervast, onderhoudsarm en duurzaam.
- Standaard materiaaldikte van het cortenstaal is 2 mm.
- Producten worden ongeroest aangeleverd. Het roestproces van cortenstaal duurt ongeveer 4-5 maanden, afhankelijk van de weersomstandigheden.
- Roest kan gefixeerd worden door het aanbrengen van Owatrol. Dit is een doordrenkend antiroestmiddel dat een beschermlaag tegen het roest vormt. Owatrol beschermt en zorgt dat het cortenstaal niet meer afgeeft.

BELANGRIJKE AANDACHTSPUNTEN

- Producten dienen na ontvangst direct uitgepakt te worden, zodat het eventuele vocht tussen de verpakking en het product niet opgesloten is. Dit kan onregelmatige roestvlekken veroorzaken.
- De waterelementen dienen geplaatst te worden op een stevige, waterpas ondergrond.
- Wij raden cortenstaal af binnen een straal van 2 km van een kustlijn.
- Tijdens het roestproces kan roestwater van het product afkomen.
- De garantie vervalt wanneer je gaat boren of slijpen op een manier die niet is voorgeschreven.
- De pH-waarde van het water dient neutraal (7) te zijn, zodat het materiaal niet aangetast wordt.
- Jaarlijks reinigen door grof vuil van het product af te spuiten met leidingwater.

Materiaal aluminium



Onze watertafels zijn een unieke decoratie in tuinen. Het water maakt de tuin extra sfeer en dynamisch. De watertafel van aluminium past perfect tussen al het groen. Al onze watertafels zijn standaard voorzien van een pomp en fonteinen met ledverlichting. Ook in het donker optimaal genieten dus!

Aluminium is corrosiebestendig: de watertafel vriest niet kapot en beschadigt niet door verschillende weersomstandigheden. Je hebt er dus jarenlang plezier van. Daarnaast is de aluminium watertafels in meerdere kleuren verkrijgbaar.

Nadat het aluminium watertafel is geproduceerd, krijgt deze een aantal nabewerkingen. Zo wordt het materiaal opgeruwd voor betere hechtingen van de poedercoating. De poedercoating is beschikbaar in verschillende kleuren en wordt aangebracht met een sterk hechtende grondlaag. Als laatste wordt het aluminium bewerkt met een harde toplaag. Dit zorgt ervoor dat onze watertafels krasvast zijn.

SPECIFICATIES

- 5 jaar garantie (pompen 2 jaar garantie – LED verlichting 1 jaar garantie).
- Maatwerk is mogelijk.
- Aluminium watertafels zijn slijtvast, bestand tegen corrosie en duurzaam.
- Materiaaldikte van het aluminium is 3 mm.
- Krasvaste toplaag.
- Professionele onderhoudsmiddelen bij ons verkrijgbaar.

BELANGRIJKE AANDACHTSPUNTEN

- Producten dienen na ontvangst direct uitgekapt te worden, zodat het eventuele vocht tussen de verpakking en het product niet opgesloten is. Dit kan onregelmatige vlekken veroorzaken.
- De waterelementen dienen geplaatst te worden op een stevige, waterpas ondergrond.
- De garantie vervalt wanneer je gaat boren of slijpen op een manier die niet is voorgeschreven.
- De pH-waarde van het water dient neutraal (7) te zijn, zodat het materiaal niet aangetast wordt.
- De pomp kan verstopt raken als er groenafval in het watertafel terecht komt. Ze zijn eenvoudig open te draaien en te reinigen. Controleer na het reinigen van de fonteinen ook de pomp op verstoppingen. Eventueel kan een filter geplaatst worden tussen de pomp en fontein.
- Jaarlijks reinigen door vuil van het product af te spuiten met schoon leidingwater en nabehandelen met een reinigingsmiddel. Gebruik hiervoor géén hogedrukreiniger en/of schuurspons. Dit tast de coating aan.
- Kalkaanslag kan verwijderd worden met ADEZZ Descaler BIO.

RAL-KLEUREN

Standaard RAL-kleuren zijn RAL 7016, RAL 7021, RAL 9005 en RAL 9016.

Kijk voor alle overige beschikbare RAL-kleuren op onze website. Voor deze overige kleuren worden opstartkosten berekend.

Let op! Kleuren kunnen afwijken van de afbeelding.



RAL 7016


RAL 7021

RAL 9005

RAL 9016

Plaatsing


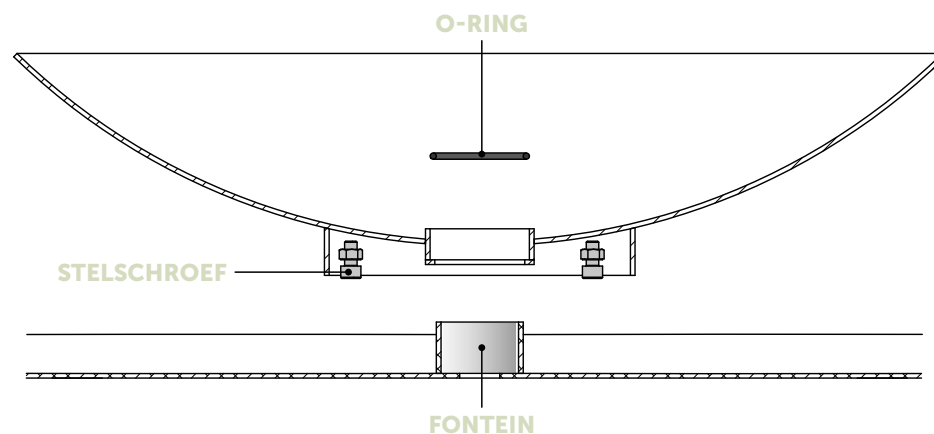
- 1.** Zorg voor een vlakke, stevige (afgetrilde) ondergrond.
Indien dit niet zorgvuldig wordt gedaan, kunnen er spanningen in het product ontstaan die kunnen resulteren in schade aan het product.
- 2.** Zorg bij een massieve ondergrond voor een gat in de ondergrond onder de overlooppijp. Dit gat dient voor de doorvoer van de elektriciteitskabel van de pomp en voor het afvoeren van overtollig water via de overlooppijp. (De snoeren van de pomp en de fonteinverlichting komen via de overlooppijp de watertafel uit)
- 3.** Plaats de watertafel op de gewenste positie.
- 4.** Na het plaatsen van de watertafel dienen de fonteinen en pomp aangesloten te worden op de pvc verdeelpijp.
Let op! Open de deksel van de watertafel altijd met minimaal 2 personen! Maak daarnaast altijd gebruik van de metalen staven die worden meegeleverd met de watertafel. (Zie technische tekening op www.adezz.com voor specifieke details t.b.v. het plaatsen van de staven, dit kan per product verschillen)
- 5.** Metalen staven ontbreken bij kleinere en ronde watertafels.
- 6.** Steek de stekker van de pomp in het stopcontact en controleer of de fonteinen mooi gelijk spuiten. Dit kan eventueel afgesteld worden binnen in de watertafel met de stelkranen op de pvc verdeelpijp.



Watertafels met schalen

Voor het plaatsen van een watertafel met schalen kunnen de richtlijnen voor het plaatsen van een normale watertafel worden gebruikt. Volg onderstaande instructies voor het op de juiste manier plaatsen van de schalen op de tafel.

1. Plaats de waterschalen over de fontein heen.
2. Schalen dienen waterpas te worden geplaatst door middel van de stelschroeven.
3. Plaats de rubberen O-ring op de aangegeven positie tussen de waterschaal en de behuizing van de fontein.
4. Geadviseerde fonteinhoogte is 3 cm boven het wateroppervlak, dit is instelbaar door middel van de kogelkranen in de watertafel.
Let op! Bij het openen van de watertafel, eerst de waterschalen verwijderen!




Modellen


Kijk voor een compleet overzicht van alle modellen en de product specifieke opties op www.adezz.com.




**WATERTAFEL ROND
CORTENSTAAL**



**WATERTAFEL VIERKANT
CORTENSTAAL**



**WATERTAFEL
CORTENSTAAL**



**TAFEL MET SCHALEN
CORTENSTAAL**



**WATERTAFEL ROND
ALUMINIUM**



**WATERTAFEL VIERKANT
ALUMINIUM**



**WATERTAFEL
ALUMINIUM**

Accessoires

Al onze accessoires voldoen aan de hoogste normen en zijn een uitermate geschikte aanvulling op onze producten. Kijk op www.adezz.com voor een volledig overzicht van onze accessoires.



CLEANER & PROTECTOR

ALUMINIUM

Wij adviseren onze producten minimaal een keer per jaar te reinigen. Voor een optimaal resultaat gebruikt u het ADEZZ BIO Cleaner & Protector reinigingsmiddel. Lees voor gebruik altijd zorgvuldig de aanwijzingen op de verpakking.



ONTKALKER

ALUMINIUM

Voor het verwijderen van kalkaanslag op uw producten adviseren wij het gebruik van ADEZZ ontkalker BIO. Lees voor gebruik altijd zorgvuldig de aanwijzingen op de verpakking.



ROESTVERSNELLER

CORTENSTAAL

Onze cortenstalen producten worden ongeroest geleverd en het proces van roesten zal daarna ongeveer 4-5 maanden in beslag nemen. Met de bij ons verkrijgbare BIO roestversneller kan dit proces versneld worden. Lees voor gebruik altijd zorgvuldig de aanwijzingen op de verpakking.



CORTEN VERNIS

CORTENSTAAL

Om het roestproces te stoppen kan er op producten van cortenstaal vernis aangebracht worden. Lees voor gebruik altijd zorgvuldig de aanwijzingen op de verpakking.

ADEZZ

DESIGN TO GROW

Het buiten zijn heeft de afgelopen jaren een flinke vlucht genomen en wordt een steeds belangrijker onderdeel van onze dagbesteding. Onder onze merken ADEZZ, FORNO en FURNS bieden wij een zeer uiteenlopend assortiment aan. Dit verrijkt gegarandeerd jouw buitenbeleving. Met onze producten creëren wij een sfeer waarin jij optimaal van je tuin kan genieten.

Zo kan je eindeloos onze verschillende merken met elkaar combineren. Wij gebruiken hiervoor dezelfde materialen, afwerkingen en stijlen, zodat de producten met elkaar matchen. Dit voor een langdurige, stijlvolle inrichting van de tuin: van kantopsluiting tot exclusieve meubels en van stoere haarden tot chique watertafels.

Wij ontwerpen en produceren al onze producten zelf. Hierdoor staan wij altijd in voor de topkwaliteit die jij van ons gewend bent. Dit tegen de scherpst mogelijke prijs. Alle producten worden in Europa en met de grootste zorg vervaardigd. Zo zijn wij er zeker van dat onze producten ook aan onze standaarden voldoen.

